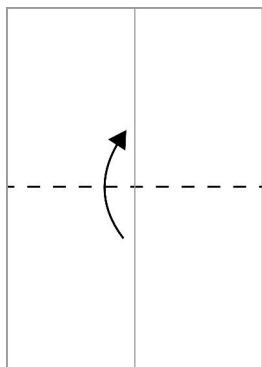
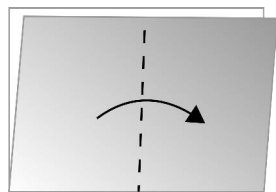


Vil du give kæresten en buket, men du har ikke lige nogen blomster? Intet problem, lav den selv!

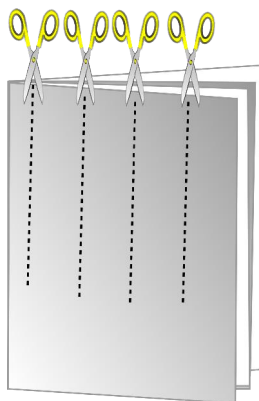
1 Fold op.



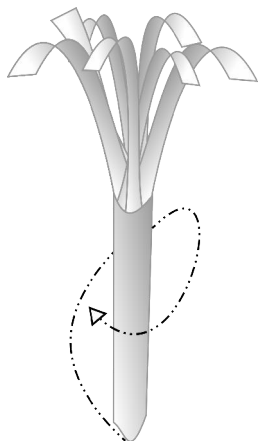
2 Fold over.



3 Klip, riv eller flå strimler 1/2 ned. Rul den derefter sammen.



5 Slå en knude på stilken.



6 Færdig dekoration.

Tryk knuden ned over glaskanten. Stilken skal være udenfor, så du kan holde på den når du flytter eller bærer glasset.

